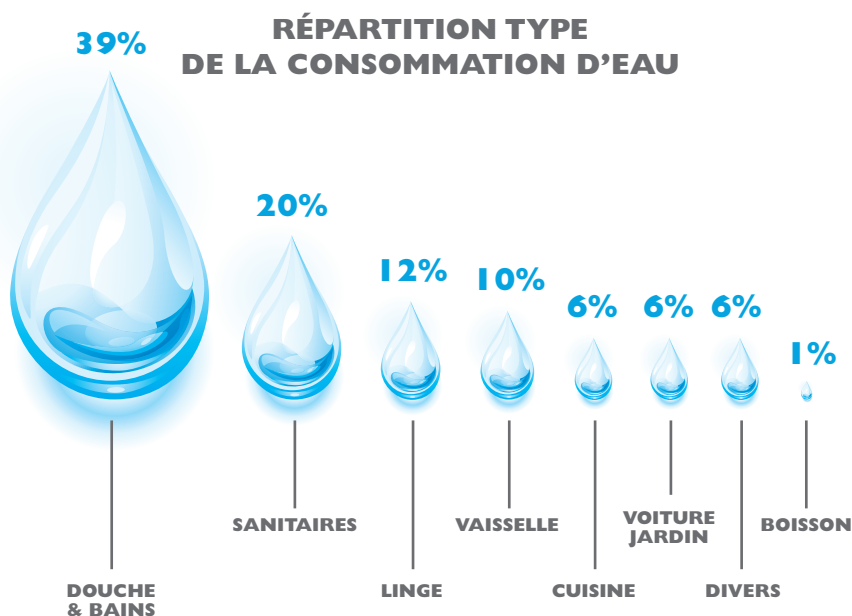


Edition spéciale **EAU !**


La consommation d'eau dans un logement constitue une charge locative importante. Cela peut parfois peser lourd dans le budget logement.

Il est possible d'agir sur cette consommation avec des gestes simples pour économiser l'eau et donc maîtriser au mieux les coûts de cette consommation.

**ASTUCE**

Votre compteur d'eau vous permet de contrôler précisément votre consommation d'eau.

Savez-vous qu'il peut aussi vous aider à vérifier qu'il n'y a aucune fuite d'eau dans votre logement ? Pour cela, coupez tous les robinets et observez si les chiffres défilent.

**Echanges de bons procédés...**

@ VOUS NOUS ÉCRIVEZ
PAR MAIL :

Lorsque vous nous transmettez un mail, nous le traitons le plus rapidement possible. **Il est inutile de nous le renvoyer une nouvelle fois !**

En effet, cela nous demande plus de traitement et ne fait pas avancer votre demande initiale plus rapidement.

Les bons gestes à adopter pour réduire votre consommation d'eau !

DANS TOUTES LES PIÈCES D'EAU

Je suis attentif aux fuites d'eau

- > Un robinet qui goutte, c'est une douche perdue par jour.
- > Je traque les fuites en vérifiant ma plomberie : siphons, évier, robinets, joints.
- > Je change les joints défectueux.



DANS LA CUISINE

J'économise l'eau

- > Un lave vaisselle est plus économe en eau que la vaisselle à la main.
- > J'attends que mon lave-vaisselle et mon lave-linge soient remplis au maximum avant de les mettre en route.
- > J'utilise le mode « économique » de mon lave-linge ou de mon lave vaisselle.
- > Si je fais ma vaisselle à la main, je ne laisse pas couler l'eau et j'utilise deux récipients : l'un pour savonner et l'autre pour rincer.



ASTUCE !

Je nettoie souvent les filtres du lave-linge et du lave-vaisselle pour un meilleur fonctionnement.



ECO-GESTE !

Pour le lave-linge, un programme à 30 ou 40°C consomme moins d'énergie qu'un cycle à 90°C

DANS LA SALLE DE BAINS

Je préfère me doucher en 5 minutes !

- > Je consomme 3 à 5 fois moins d'eau qu'en prenant un bain.



Je contrôle le débit des robinets

- > En installant des réducteurs de débit ou douchette, je réduis par deux ma consommation d'eau.


Je ferme le robinet quand je me brosse les dents.

- > Je ne laisse pas couler l'eau inutilement.

DANS LES TOILETTES

Pour réduire la consommation d'eau, je mets une bouteille remplie d'eau dans le réservoir de la chasse d'eau.

- > À chaque nouveau remplissage, moins d'eau sera ainsi consommée.



ECO-GESTE !

Mes toilettes ne sont pas une poubelle !

Je jette uniquement du papier toilette dans mes WC : je ne jette pas de nourriture, de lingettes, d'essui-tout, de couches... au risque de boucher les toilettes.

Pour l'entretien des toilettes, j'évite les détergents, l'eau de javel et je préfère les solutions écologiques efficaces, comme le bicarbonate de soude et le vinaigre blanc.